




350203061010


BCF101

FILTRO ARIA ABITACOLO – ISTRUZIONI INSTALLAZIONE
CABIN AIR FILTERS – INSTALLATION INSTRUCTION
FILTRY PRZECIWPYŁKOWE – INSTRUKCJA MONTAŻU
INNENRAUMFILTER – EINBAUANLEITUNG
FILTRE ANTIPOLLEN – INSTRUCTIONS DE MONTAGE


Mercedes C, CLK, E, SLK



- IT** Svitare la copertura del vano portaoggetti
- EN** Unscrew the cover of the glove compartment
- PL** Odkręcić pokrywę schowka
- DE** Den Handschuhfachdeckel abschrauben
- FR** Ouvrir le couvercle de la boîte



- IT** Spostare lateralmente i dispositivi di blocco che trattengono la copertura della camera filtrante
- EN** Move sideways the locks, which hold the cover of the filter chamber
- PL** Przesunąć blokady zabezpieczające pokrywę komory filtra
- DE** Die den Deckel der Filterkammer befestigenden Verriegelungen verschieben
- FR** Pousser les blocages qui protègent les couvercles de la chambre du filtre



- IT** Rimuovere con delicatezza il vecchio filtro, posizionare il nuovo filtro ed eseguire all'incontrario e in ordine inverso tutte le operazioni descritte in precedenza
- EN** Gently remove the old filter, put in the new one and carry out the opposite to all the previously mentioned operations in the reversed order
- PL** Ostrożnie usunąć zabrudzony filtr, następnie zamontować nowy oraz wykonać powyższe czynności w kolejności odwrotnej
- DE** Das verschmutzte Filter vorsichtig abnehmen, das neue einlegen und die oben genannten Arbeitsschritte in umgekehrter Reihenfolge durchführen
- FR** Enlever soigneusement le filtre usé, en installer un nouveau et réaliser les opérations mentionnées ci-dessus dans l'ordre inverse