




350203061130 BCF113


350203063130 BCF313

FILTRO ARIA ABITACOLO – ISTRUZIONI INSTALLAZIONE
CABIN AIR FILTERS – INSTALLATION INSTRUCTION
FILTRY PRZECIWPYŁKOWE – INSTRUKCJA MONTAŻU
INNENRAUMFILTER – EINBAUANLEITUNG
FILTRE ANTIPOLLEN – INSTRUCTIONS DE MONTAGE


Ford Galaxy; Seat Alhambra; Volkswagen Sharan




- IT Rimuovere la separazione della camera di combustione del motore
- EN Remove the partition of the engine chamber
- PL Usunąć przegrodę komory silnika
- DE Die Trennwand der Motorkammer entfernen
- FR Enlever la cloison de la chambre du moteur



- IT Rimuovere la guarnizione in gomma
- EN Remove the rubber seal
- PL Usunąć uszczelkę gumową
- DE Die Gummidichtung entfernen
- FR Enlever le joint en caoutchouc



- IT Allentare le viti che trattengono la copertura della camera filtrante
- EN Loosen the screws, which hold the cover of the filter chamber
- PL Odkręcić wkręty mocujące osłony komory filtra
- DE Die die Verkleidung der Filterkammer befestigenden Schraubschrauben abschrauben
- FR Dévisser le couvercle de la chambre du filtre



- IT Rimuovere con delicatezza il vecchio filtro, posizionare il nuovo filtro ed eseguire all'incontrario e in ordine inverso tutte le operazioni descritte in precedenza
- EN Gently remove the old filter, put in the new one and carry out the opposite to all the previously mentioned operations in the reversed order
- PL Ostrożnie usunąć zabrudzony filtr, następnie zamontować nowy oraz wykonać powyższe czynności w kolejności odwrotnej
- DE Das verschmutzte Filter vorsichtig abnehmen, das neue einlegen und die oben genannten Arbeitsschritte in umgekehrter Reihenfolge durchführen
- FR Enlever soigneusement le filtre usé, en installer un nouveau et réaliser les opérations mentionnées ci-dessus dans l'ordre inverse