

350203062820


BCF282

FILTRO ARIA ABITACOLO – ISTRUZIONI INSTALLAZIONE
CABIN AIR FILTERS – INSTALLATION INSTRUCTION
FILTRY PRZECIWPYŁKOWE – INSTRUKCJA MONTAŻU
INNENRAUMFILTER – EINBAUANLEITUNG
FILTRE ANTIPOLLEN – INSTRUCTIONS DE MONTAGE


Renault Koleos




- IT** Il filtro è posizionato all'interno dell'auto
- EN** Filter is placed inside the car
- PL** Filtr znajduje się we wnętrzu samochodu
- DE** Der Filter befindet sich im Inneren des Fahrzeuges
- FR** Le filtre se trouve à l'intérieur du véhicule



- IT** Rimuovere il segmento dello schermo
- EN** Remove plastic casings in the shown sequence
- PL** Zdemontować plastikowe osłony wg pokazanej kolejności
- DE** Die Kunststoffabschirmungen nach der gezeigten Reihenfolge demontieren
- FR** Démontez les protecteurs en matière plastique selon l'ordre démontré sur le schéma



- IT** Svitare le viti che fissano l'elemento mostrato nell'immagine
- EN** Unscrew the screws fastening the element shown on the picture
- PL** Odkręcić wkręty mocujące element pokazany na zdjęciu
- DE** Befestigungsschrauben des auf dem Foto gezeigten elements lösen
- FR** Retirer les vis qui fixent l'élément présenté sur la photo



- IT** Rimuovere il segmento dello schermo
- EN** Remove plastic casings in the shown sequence
- PL** Zdemontować plastikowe osłony wg pokazanej kolejności
- DE** Die Kunststoffabschirmungen nach der gezeigten Reihenfolge demontieren
- FR** Démontez les protecteurs en matière plastique selon l'ordre démontré sur le schéma






350203062820

BCF282

FILTRO ARIA ABITACOLO – ISTRUZIONI INSTALLAZIONE
CABIN AIR FILTERS – INSTALLATION INSTRUCTION
FILTRY PRZECIWPYŁKOWE – INSTRUKCJA MONTAŻU
INNENRAUMFILTER – EINBAUANLEITUNG
FILTRE ANTIPOLLEN – INSTRUCTIONS DE MONTAGE


Renault Koleos



- IT** Rimuovere il segmento dello schermo
- EN** Remove plastic casings in the shown sequence
- PL** Zdemontować plastikowe osłony wg pokazanej kolejności
- DE** Die Kunststoffabschirmungen nach der gezeigten Reihenfolge demontieren
- FR** Démontez les protecteurs en matière plastique selon l'ordre démontré sur le schéma



- IT** Rimuovere il segmento dello schermo
- EN** Remove the screen segment
- PL** Zdemontować element maskownicy
- DE** Die Verkleidung entfernen
- FR** Démontez l'élément du capot



- IT** Rimuovere l'alloggiamento
- EN** Remove the housing
- PL** Usunąć pokrywę filtra
- DE** Die Filterabdeckung entfernen
- FR** Enlever le couvercle



- IT** Rimuovere con delicatezza il vecchio filtro, posizionare il nuovo filtro ed eseguire all'incontrario e in ordine inverso tutte le operazioni descritte in precedenza
- EN** Gently remove the old filter, put in the new one and carry out the opposite to all the previously mentioned operations in the reversed order
- PL** Ostrożnie usunąć zabrudzony filtr, następnie zamontować nowy oraz wykonać powyższe czynności w kolejności odwrotnej
- DE** Das verschmutzte Filter vorsichtig abnehmen, das neue einlegen und die oben genannten Arbeitsschritte in umgekehrter Reihenfolge durchführen
- FR** Enlever soigneusement le filtre usé, en installer un nouveau et réaliser les opérations mentionnées ci-dessus dans l'ordre inverse