



350203062180

BCF218

FILTRO ARIA ABITACOLO – ISTRUZIONI INSTALLAZIONE
CABIN AIR FILTERS – INSTALLATION INSTRUCTION
FILTRY PRZECIWPYŁKOWE – INSTRUKCJA MONTAŻU
INNENRAUMFILTER – EINBAUANLEITUNG
FILTRE ANTIPOLLEN – INSTRUCTIONS DE MONTAGE

Fiat Ducato; Citroën Jumper III; Peugeot Boxer III



- IT Il filtro è posizionato all'interno dell'auto
- EN Filter is placed inside the car
- PL Filtr znajduje się we wnętrzu samochodu
- DE Der Filter befindet sich im Inneren des Fahrzeuges
- FR Le filtre se trouve à l'intérieur du véhicule



- IT Il filtro è posizionato all'interno dell'auto
- EN Filter is placed inside the car
- PL Filtr znajduje się we wnętrzu samochodu
- DE Der Filter befindet sich im Inneren des Fahrzeuges
- FR Le filtre se trouve à l'intérieur du véhicule



- IT Svitare la copertura del vano portaoggetti
- EN Unscrew the cover of the glove compartment
- PL Odkręcić pokrywę schowka
- DE Den Handschuhfachdeckel abschrauben
- FR Dévisser le couvercle de la boîte à gants



- IT Il filtro è ubicato dietro il vano portaoggetti
- EN Filter is located behind the glove compartment
- PL Filtr znajduje się za schowkiem
- DE Der Filter befindet sich hinter dem Handschuhfach
- FR Le filtre se trouve derrière la boîte à gants






350203062180


BCF218

FILTRO ARIA ABITACOLO – ISTRUZIONI INSTALLAZIONE
CABIN AIR FILTERS – INSTALLATION INSTRUCTION
FILTRY PRZECIWPYŁKOWE – INSTRUKCJA MONTAŻU
INNENRAUMFILTER – EINBAUANLEITUNG
FILTRE ANTIPOLLEN – INSTRUCTIONS DE MONTAGE


Fiat Ducato; Citroën Jumper III; Peugeot Boxer III



- IT** Allentare le viti che trattengono la copertura della camera filtrante
- EN** Loosen the screws, which hold the cover of the filter chamber
- PL** Odkręcić wkręty mocujące osłony komory filtra
- DE** Die Befestigungsschrauben der Filterteilabdeckung lösen
- FR** Dévisser le couvercle du compartiment du filtre



- IT** Aprire la camera filtrante
- EN** Open the filter chamber
- PL** Otworzyć komorę filtra
- DE** Die Filterteil öffnen
- FR** Ouvrir le compartiment du filtre



- IT** Rimuovere con delicatezza il vecchio filtro, posizionare il nuovo filtro ed eseguire all'incontrario e in ordine inverso tutte le operazioni descritte in precedenza
- EN** Gently remove the old filter, put in the new one and carry out the opposite to all the previously mentioned operations in the reversed order
- PL** Ostrożnie usunąć zabrudzony filtr, następnie zamontować nowy oraz wykonać powyższe czynności w kolejności odwrotnej
- DE** Das verschmutzte Filter vorsichtig abnehmen, das neue einlegen und die oben genannten Arbeitsschritte in umgekehrter Reihenfolge durchführen
- FR** Enlever soigneusement le filtre usé, en installer un nouveau et réaliser les opérations mentionnées ci-dessus dans l'ordre inverse