
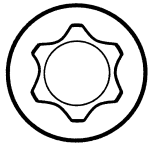


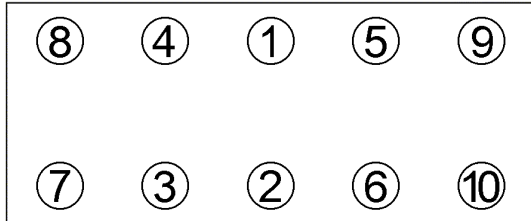
Anziehvorschrift für Zylinderkopf	012.361	 Das Original
Tightening Instructions for Cylinder Head		
Instructions de serrage pour culasse		
Prescripciones de apriete para culatas		
passend für / suitable for adaptable à / adaptable a		Renault / Nissan

Schraubenkopf / Head shape
Tête de vis / Cabeza de tornillo

Anziehreihenfolge/Tightening sequence/Ordre de serrage/Orden de apriete



759.350
M 9x1,25x103



Anziehen/ Tightening/ Serrage/ Apriete	* 20 Nm ➤ 90°±6° ● 3 min	Pos. 1/2: ☐ 20 Nm ➤ 200°±6°	Pos. 3/4/5/6: ☐ 20 Nm ➤ 200°±6°	Pos. 7/8/9/10: ☐ 20 Nm ➤ 200°±6°
---	--------------------------------	-----------------------------------	---------------------------------------	--

Zeichenerklärung / Explanations / Explication / Explicacion

*	neue Zylinderkopfschrauben verwenden	use new cylinder head bolts	utiliser des vis neuves	emplar tornillos nuevos
★	Warmlauf (80°C)	warm up time (80°C)	chauffage (80°C)	calentamiento (80°C)
☐	Schrauben einzeln lösen und wieder anziehen	loosen and tighten each bolt	deserrer et serrer vis par vis	aflojar y apretar tornillo a tornillo
●	Setzzeit	relaxation time	durée de tassement	tiempo de espera
➤	Drehwinkel	torque angle	angle de serrage	ángulo de giro

Motortyp / Engine type / Type de moteur / Tipo de motor

Ø: 70 mm, $\frac{z}{z}$: 1,27 mm

Mot: D7F 700-704/706/710/720/722/726/730/
744/746/766

1,2 Ltr. 40/44 KW (55/60 PS)

Twingo, Clio, Kangoo, Kubistar

ElringKlinger AG, Max-Eyth-Str.2
72581 Dettingen / Erms. Tel. 07123/724 601

012.361