
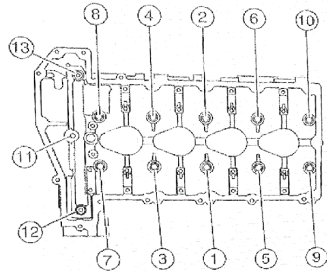
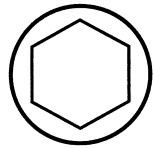


Anziehvorschrift für Zylinderkopf	197.680		
Tightening Instructions for Cylinder Head			passend für / suitable for
Instructions de serrage pour culasse			adaptable à / adaptable a
Prescripciones de apriete para culatas			GM

Schraubenkopf / Head shape Anziehreihenfolge/Tightening sequence/Ordre de serrage/Orden de apriete
Tête de vis / Cabeza de tornillo



Anziehen/ Tightening/ Serrage/ Apriete	* M11 ▶ Pos. 1-10: 30 Nm ▶ Pos. 1-10: 155°	* M6 ▶ Pos. 12-13: 7 Nm ▶ Pos. 12-13: 60° * Pos. 11: 7 Nm ▶ Pos. 11: 120°
---	--	---

Zeichenerklärung / Explanations / Explication / Explicacion

*	neue Zylinderkopfschrauben verwenden	use new cylinder head bolts	utiliser des vis neuves	emplar tornillos nuevos
★	Warmlauf (80°C)	warm up time (80°C)	chauffage (80°C)	calentamiento (80°C)
□	Schrauben einzeln lösen und wieder anziehen	loosen and tighten each bolt	deserrer et serrer vis par vis	aflojar y apretar tornillo a tornillo
●	Setzzeit	relaxation time	durée de tassement	tiempo de espera
▶	Drehwinkel	torque angle	angle de serrage	ángulo de giro

Motortyp / Engine type / Type de moteur / Tipo de motor

Ø: 96,4 mm; $\frac{1}{2}$: 0,65 mm

Mot: LLV
2,9 ltr.

Canyon, Colorado

ElringKlinger AG, Max-Eyth-Str.2
72581 Dettingen / Erms. Tel. 07123/724 601

197.680