



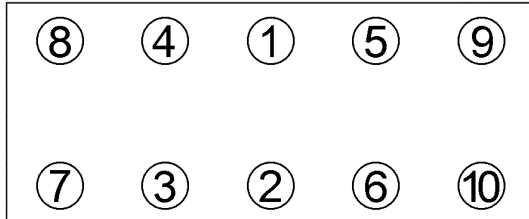
Anziehvorschrift für Zylinderkopf	351.343	 Das Original
Tightening Instructions for Cylinder Head		
Instructions de serrage pour culasse		
Prescripciones de apriete para culatas		
	passend für / suitable for adaptable à / adaptable a	Opel

Schraubenkopf / Head shape
Tête de vis / Cabeza de tornillo

Anziehreihenfolge/Tightening sequence/Ordre de serrage/Orden de apriete



820.297
M 11 x 154



Anziehen/ Tightening/ Serrage/ Apriete	16 D * 25 Nm ➤ 90° ➤ 90° ➤ 45° * 15 min ➤ 30° ➤ 1.000 km ➤ 45°	16 DA * 25 Nm ➤ 60° ➤ 60° ➤ 60° * 15 min ➤ 30° ➤ 1.000 km ➤ 45°
---	--	---

Zeichenerklärung / Explanations / Explication / Explicacion

* *	neue Zylinderkopfschrauben verwenden	use new cylinder head bolts	utiliser des vis neuves	emplar tornillos nuevos
*	Warmlauf (80°C)	warm up time (80°C)	chauffage (80°C)	calentamiento (80°C)
□	Schrauben einzeln lösen und wieder anziehen	loosen and tighten each bolt	deserrer et serrer vis par vis	aflojar y apretar tornillo a tornillo
●	Setzzeit	relaxation time	durée de tassement	tiempo de espera
➤	Drehwinkel	torque angle	angle de serrage	ángulo de giro

Motortyp / Engine type / Type de moteur / Tipo de motor

81,5 mm Ø, -/1,50 mm ÷

1,6 Ltr. Diesel

Mot 16D,16DA, 40/44 kW (54/60 PS)

Ascona-C, 04/1982>, Kadett-D

Kadett-E, 09/1984>

Astra Diesel, 1982>1989

Belmont Diesel, 01/1986>1989

ElringKlinger AG, Max-Eyth-Str.2
72581 Dettingen / Erms. Tel. 07123/724 601

351.343