
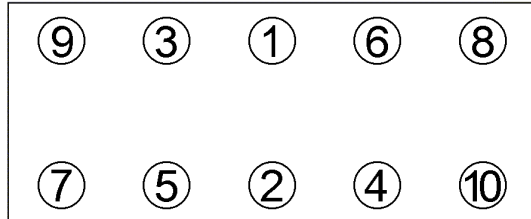



Anziehvorschrift für Zylinderkopf	362.832	 Das Original
Tightening Instructions for Cylinder Head		
Instructions de serrage pour culasse		
Prescripciones de apriete para culatas		
	passend für / suitable for adaptable à / adaptable a	Ford

Schraubenkopf / Head shape Anziehreihenfolge/Tightening sequence/Ordre de serrage/Orden de apriete
Tête de vis / Cabeza de tornillo



Anziehen/ * 5 Nm
Tightening/ 15 Nm
Serrage/ 35 Nm
Apriete ➤ 75°

Zeichenerklärung / Explanations / Explication / Explicacion

*	neue Zylinderkopfschrauben verwenden	use new cylinder head bolts	utiliser des vis neuves	emplar tornillos nuevos
★	Warmlauf (80°C)	warm up time (80°C)	chauffage (80°C)	calentamiento (80°C)
□	Schrauben einzeln lösen und wieder anziehen	loosen and tighten each bolt	deserrer et serrer vis par vis	aflojar y apretar tornillo a tornillo
●	Setzzeit	relaxation time	durée de tassement	tiempo de espera
➤	Drehwinkel	torque angle	angle de serrage	ángulo de giro

Motortyp / Engine type / Type de moteur / Tipo de motor

Ø 79,8 mm; $\frac{\pm}{\text{mm}}$: 0,32 mm

Mot: HXJA; RHBA; PNBA
1,6 ltr. Duratec TI-VCT
110;115;120;123 PS

Fiesta CB1 → 07/2008; Focus C-Max CB3 → 03/2007
Focus CB4 → 12/2007; Mondeo CA2 → 02.2007

ElringKlinger AG, Max-Eyth-Str.2
72581 Dettingen / Erms. Tel. 07123/724 601

362.832