
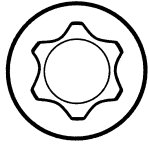
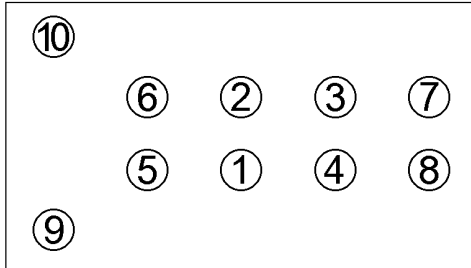


Anziehvorschrift für Zylinderkopf	572.490	 Das Original
Tightening Instructions for Cylinder Head		
Instructions de serrage pour culasse		
Prescripciones de apriete para culatas		
	passend für / suitable for adaptable à / adaptable a	Opel

Schraubenkopf / Head shape Anziehreihenfolge/Tightening sequence/Ordre de serrage/Orden de apriete
Tête de vis / Cabeza de tornillo



125.920
M 8x1,25x119



Anziehen/	*	Pos. 1-10: 25 Nm
Tightening/	➤	Pos. 1-10: 60°
Serrage/	➤	Pos. 1-10: 60°
Apriete	➤	Pos. 1-10: 60°

Zeichenerklärung / Explanations / Explication / Explicacion

*	neue Zylinderkopfschrauben verwenden	use new cylinder head bolts	utiliser des vis neuves	emplar tornillos nuevos
★	Warmlauf (80°C)	warm up time (80°C)	chauffage (80°C)	calentamiento (80°C)
□	Schrauben einzeln lösen und wieder anziehen	loosen and tighten each bolt	deserrer et serrer vis par vis	aflojar y apretar tornillo a tornillo
●	Setzzeit	relaxation time	durée de tassement	tiempo de espera
➤	Drehwinkel	torque angle	angle de serrage	ángulo de giro

Motortyp / Engine type / Type de moteur / Tipo de motor

Ø: 74 mm; $\frac{\pi}{4}$: 0,57 mm

Mot: Z10XEP
1.0 ltr. (44 kW, 60 PS)

Opel Agila, Corsa C, Corsa D
Suzuki Wagon

ElringKlinger AG, Max-Eyth-Str.2
72581 Dettingen / Erms. Tel. 07123/724 601

572.490