
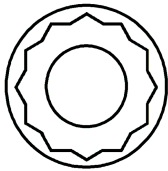


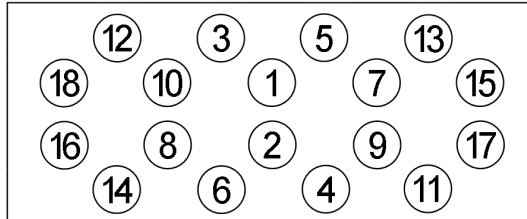
Anziehvorschrift für Zylinderkopf	573.176	 Das Original
Tightening Instructions for Cylinder Head		
Instructions de serrage pour culasse		
Prescripciones de apriete para culatas		
	passend für / suitable for adaptable à / adaptable a	Toyota

Schraubenkopf / Head shape
Tête de vis / Cabeza de tornillo

Anziehreihenfolge/Tightening sequence/Ordre de serrage/Orden de apriete



708.250
M 11 x 130/152



Anziehen/ Tightening/ Serrage/ Apriete	A	B
*	34 Nm	* 24 Nm
	64 Nm	44 Nm
	84 Nm	➤ 90°
		➤ 90°

Zeichenerklärung / Explanations / Explication / Explicacion

*	neue Zylinderkopfschrauben verwenden	use new cylinder head bolts	utiliser des vis neuves	emplar tornillos nuevos
★	Warmlauf (80°C)	warm up time (80°C)	chauffage (80°C)	calentamiento (80°C)
□	Schrauben einzeln lösen und wieder anziehen	loosen and tighten each bolt	deserrer et serrer vis par vis	aflojar y apretar tornillo a tornillo
●	Setzzeit	relaxation time	durée de tassement	tiempo de espera
➤	Drehwinkel	torque angle	angle de serrage	ángulo de giro

Motortyp / Engine type / Type de moteur / Tipo de motor

85 mm Ø

Corolla CE80, CE90, Corona CT140, ab 1983>

Liteace CM20, CM35, ab 1983>

Mot.1C, 1,8 Ltr. Diesel, 48 kW (65 PS)

Camry, Vista CV10, ab 1983>

ElringKlinger AG, Max-Eyth-Str.2
72581 Dettingen / Erms. Tel. 07123/724 601

573.176