
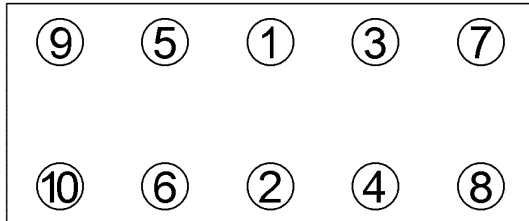
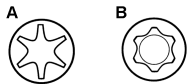


Anziehvorschrift für Zylinderkopf	763.845	 Das Original
Tightening Instructions for Cylinder Head		
Instructions de serrage pour culasse		
Prescripciones de apriete para culatas		
	passend für / suitable for adaptable à / adaptable a	Opel

Schraubenkopf / Head shape Anziehreihenfolge/Tightening sequence/Ordre de serrage/Orden de apriete
Tête de vis / Cabeza de tornillo



Anziehen/ Tightening/ Serrage/ Apriete	A Außentorx > Mot. 14137011 M11x110x1,25 Elring-ZKS 077.890	B Innentorx Mot. 14137012 > M11x105x1,25 Elring-ZKS 803.010
	* 25 Nm	* 25 Nm
	➤ 65°	➤ 90°
	➤ 65°	➤ 90°
	➤ 65°	➤ 90°
	★ 15 min	
	➤ 30°-45°	

Zeichenerklärung / Explanations / Explication / Explicacion

✳	neue Zylinderkopfschrauben verwenden	use new cylinder head bolts	utiliser des vis neuves	emplar tornillos nuevos
★	Warmlauf (80°C)	warm up time (80°C)	chauffage (80°C)	calentamiento (80°C)
☐	Schrauben einzeln lösen und wieder anziehen	loosen and tighten each bolt	deserrer et serrer vis par vis	aflojar y apretar tornillo a tornillo
●	Setzzeit	relaxation time	durée de tassement	tiempo de espera
➤	Drehwinkel	torque angle	angle de serrage	ángulo de giro

Motortyp / Engine type / Type de moteur / Tipo de motor

86 Ø

Mot. 20 XE, C 20 XE, 4 Cyl., 2,0 l (DOHC) 16V

110 kW (150 PS)

Kadett-E 1988>

Vectra 10/1988>

Calibra 09/1989>

ElringKlinger AG, Max-Eyth-Str.2
72581 Dettingen / Erms. Tel. 07123/724 601

763.845