
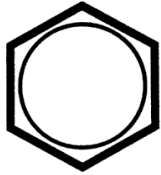


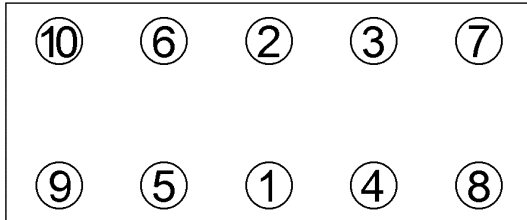
Anziehvorschrift für Zylinderkopf	809.750	
Tightening Instructions for Cylinder Head		
Instructions de serrage pour culasse		
Prescripciones de apriete para culatas		
	passend für / suitable for adaptable à / adaptable a	Opel
		Das Original

Schraubenkopf / Head shape
Tête de vis / Cabeza de tornillo

Anziehreihenfolge/Tightening sequence/Ordre de serrage/Orden de apriete



803.050



Anziehen/ Tightening/ Serrage/ Apriete	* 20 Nm ➤ 40 Nm ➤ 60° ➤ 13° ➤ 60° ➤ 13°	Y17DT/Y17DTL	* 15 Nm ➤ 39 Nm ➤ 60° ➤ 60°	Z17DTH/Z17DTL
---	--	--------------	--------------------------------------	---------------

Zeichenerklärung / Explanations / Explication / Explicacion

*	neue Zylinderkopfschrauben verwenden	use new cylinder head bolts	utiliser des vis neuves	emplar tornillos nuevos
★	Warmlauf (80°C)	warm up time (80°C)	chauffage (80°C)	calentamiento (80°C)
□	Schrauben einzeln lösen und wieder anziehen	loosen and tighten each bolt	deserrer et serrer vis par vis	aflojar y apretar tornillo a tornillo
●	Setzzeit	relaxation time	durée de tassement	tiempo de espera
➤	Drehwinkel	torque angle	angle de serrage	ángulo de giro

Motortyp / Engine type / Type de moteur / Tipo de motor

Mot. Y17DT, Y17DTL, Z17DTL, Z17DTH

Corsa C, Astra G, Astra H, Meriva

⌀ 1,40 mm (2 Loch/hole)

ElringKlinger AG, Max-Eyth-Str.2
72581 Dettingen / Erms. Tel. 07123/724 601

809.750