




Anziehvorschrift für Zylinderkopf	915.160	 Das Original
Tightening Instructions for Cylinder Head		
Instructions de serrage pour culasse		
Prescripciones de apriete para culatas		

Schraubenkopf / Head shape
Tête de vis / Cabeza de tornillo

Anziehreihenfolge/Tightening sequence/Ordre de serrage/Orden de apriete



323.300
M 10x1,5x115



Anziehen/ Tightening/	M10	M6
Serrage/ Apriete	* 40 Nm ➤ 90°	4 Nm 90°

Zeichenerklärung / Explanations / Explication / Explicacion

*	neue Zylinderkopfschrauben verwenden	use new cylinder head bolts	utiliser des vis neuves	emplar tornillos nuevos
★	Warmlauf (80°C)	warm up time (80°C)	chauffage (80°C)	calentamiento (80°C)
□	Schrauben einzeln lösen und wieder anziehen	loosen and tighten each bolt	deserrer et serrer vis par vis	aflojar y apretar tornillo a tornillo
●	Setzzeit	relaxation time	durée de tassement	tiempo de espera
➤	Drehwinkel	torque angle	angle de serrage	ángulo de giro

Motortyp / Engine type / Type de moteur / Tipo de motor

± 0,9 mm, Ø 83,3 mm

Mot.: 2,0l TFSI EA888

CUHA CUHB CUJA CWPA CWPB CYYA DBFB DKUA DKUB
DKVA DKVB DKWA DKWB DKWC DKXA DPLA DPMA DTAA

A3, A4L, A6L, Q3, Q5L, Lamando, Phideon,
Teramont, Tiguan, Passat, Viloran

ElringKlinger AG, Max-Eyth-Str.2
72581 Dettingen / Erms. Tel. 07123/724 601

915.160