
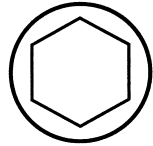
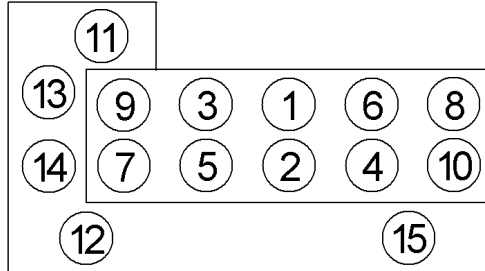


Anziehvorschrift für Zylinderkopf	920.178	 Das Original
Tightening Instructions for Cylinder Head		
Instructions de serrage pour culasse		
Prescripciones de apriete para culatas		
	passend für / suitable for adaptable à / adaptable a	Nissan

Schraubenkopf / Head shape Anziehreihenfolge/Tightening sequence/Ordre de serrage/Orden de apriete
Tête de vis / Cabeza de tornillo



709.940
M 10 x 96



Anziehen/ Tightening/ Serrage/ Apriete	* POS. 1-10 29 Nm 59 Nm <input type="checkbox"/> 29 Nm <input checked="" type="checkbox"/> 50° - 55°	* POS. 11-15 6,8 - 8 Nm
---	---	-------------------------------

Zeichenerklärung / Explanations / Explication / Explicacion

*	neue Zylinderkopfschrauben verwenden	use new cylinder head bolts	utiliser des vis neuves	emplar tornillos nuevos
★	Warmlauf (80°C)	warm up time (80°C)	chauffage (80°C)	calentamiento (80°C)
<input type="checkbox"/>	Schrauben einzeln lösen und wieder anziehen	loosen and tighten each bolt	deserrer et serrer vis par vis	aflojar y apretar tornillo a tornillo
●	Setzzeit	relaxation time	durée de tassement	tiempo de espera
▶	Drehwinkel	torque angle	angle de serrage	ángulo de giro

Motortyp / Engine type / Type de moteur / Tipo de motor

Ø: 77,5 mm

Mot: GA16DS, GA16DE
1,6 ltr.

Sunny III, Serena, 100 NX, Almera I-II, Vanette,
AD Wagon, Primera

ElringKlinger AG, Max-Eyth-Str.2
72581 Dettingen / Erms. Tel. 07123/724 601

920.178