

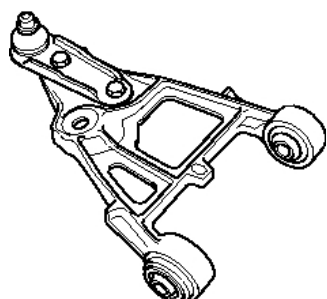
Renault Megane (1, Classic, Coach, Scenic) - wahacze poprzeczne

Renault dokonał zmiany konstrukcji wahaczy poprzecznych we wspomnianych pojazdach. Dotychczasowe wahacze z żeliwa szarego zostały zastąpione przez wahacze stalowe. Aby zapewnić zgodność ze specyfikacją producenta pojazdów, wahacze stalowe są również stosowane przez firmę TRW. JTC334 i JTC335 zostają zastąpione przez JTC1113 i JTC1114. W efekcie zmianie ulega także konstrukcja przegubów nośnych: JBJ603 zostaje zastąpiony przez JBJ761.

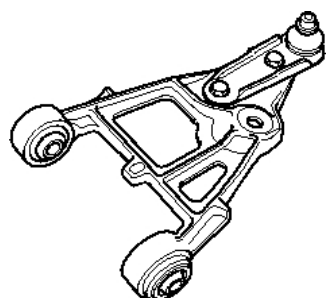
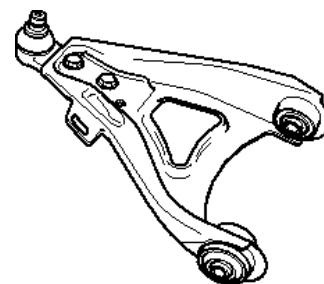
Montaż nowych wahaczy poprzecznych jest dozwolony tylko z nową wersją przegubów nośnych! Podczas wymiany przegubów należy wykonać następujące prace:

Wymienić oba wahacze poprzeczne JTC1113 i JTC1114 wraz z przegubem nośnym JBJ761. Wymiana musi również objąć stabilizatory i elementy mocujące przy wahaczu poprzecznym.

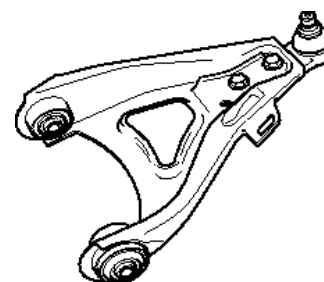
Po wymianie należy wykonać pomiar osi. Ponadto należy bezwzględnie przestrzegać wszelkich zaleceń producenta w zakresie wymiany wahaczy poprzecznych i przegubów nośnych!



JTC334 zostaje zastąpiony przez
JTC1113



JTC335 zostaje zastąpiony przez
JTC1114



JBJ603 zostaje zastąpiony przez
JBJ761

