






Montage sur: PEUGEOT BOXER I & II Avec Climatisation




Le filtre d'habitacle est situé sous le capot moteur côté passager. Ouvrir le capot moteur et dévisser les 6 vis torx (1).



Dévisser ensuite les 2 vis torx (2) sur le côté gauche sous le pare-brise pour retirer le demi carter (3) sur la première photo.



Dévisser ensuite les 2 vis cruciforme qui maintiennent le bloc filtrant en place (4) et le retirer.



Retourner le bloc filtrant, extraire le filtre usagé, le remplacer en le glissant sous les ergots (5). Le remontage s'effectue dans l'ordre inverse du démontage.

FREQUENCE DE CHANGEMENT: 1FOIS PAR AN OU 15000 KMS
TEMPS DE REMPLACEMENT : 15 minutes