





Montage sur: FORD FIESTA VI




Le filtre d'habitacle est situé à l'intérieur du véhicule, côté passager derrière la console centrale (1).



Dévisser et retirer le clips plastique (2), puis tirer sur le carter plastique ; celui-ci est maintenu par des agrafes métalliques à l'intérieur (3). Extraire le carter dans sa totalité.



Le couvercle du boîtier filtrant est maintenu par 1 vis à sa partie inférieure (4). Dévisser cette vis Torx T25 et retirer le couvercle.



Extraire l'élément filtrant usagé en déformant . Le remontage s'effectue dans l'ordre inverse du démontage.

FREQUENCE DE CHANGEMENT: 1FOIS PAR AN OU 15000 KMS
TEMPS DE REMPLACEMENT : 15 minutes