





Montage sur: OPEL ASTRA J Montage Behr




Le filtre d'habitacle est situé à l'intérieur du véhicule côté passager derrière la boîte à gants.
Ouvrir la boîte à gants
Dévisser les 3 vis de 8mm (1).



Démonter le flanc droit de la planche de bord en exerçant une pression assez forte (clips métalliques) (2) ne pas débrancher la commande de l'air-bag.
Retirer le flanc en écartant le joint de portière (3)
Dévisser la 4ème vis de fixation (4).



Sortir le bloc boîte à gants dans sa totalité, il n'est pas nécessaire de débrancher l'éclairage (5).
Le boîtier de filtre est alors visible, actionner les 2 fermetures du couvercle (6) et basculer celui-ci vers le bas (voir flèche).



Retirer le filtre usagé et remplacer-le en veillant à positionner les 2 rabats vers le haut (7).
Le remontage s'effectue dans l'ordre inverse du démontage.

FREQUENCE DE CHANGEMENT: 1FOIS PAR AN OU 15000 KMS
TEMPS DE REMPLACEMENT : 10 minutes