



## Renault Koleos




- (EN) Filter is placed inside the car
- (PL) Filtr znajduje się we wnętrzu samochodu
- (DE) Der Filter befindet sich im Inneren des Fahrzeuges
- (RU) Фильтр находится внутри автомобиля
- (FR) Le filtre se trouve à l'intérieur du véhicule



- (EN) Remove plastic casings in the shown sequence
- (PL) Zdemontować plastikowe osłony wg pokazanej kolejności
- (DE) Die Kunststoffabschirmungen nach der gezeigten Reihenfolge demontieren
- (RU) Демонтировать пластиковые крышки в указанной последовательности
- (FR) Démontez les protecteurs en matière plastique selon l'ordre démontré sur le schéma



- (EN) Unscrew the screws fastening the element shown on the picture
- (PL) Odkręcić wkręty mocujące element pokazany na zdjęciu
- (DE) Befestigungsschrauben des auf dem Foto gezeigten elements lösen
- (RU) Выкрутить шурупы крепящие элементуказанный на фотографии
- (FR) Retirer les vis qui fixent l'élément présenté sur la photo




- (EN) Remove plastic casings in the shown sequence
- (PL) Zdemontować plastikowe osłony wg pokazanej kolejności
- (DE) Die Kunststoffabschirmungen nach der gezeigten Reihenfolge demontieren
- (RU) Демонтировать пластиковые крышки в указанной последовательности
- (FR) Démontez les protecteurs en matière plastique selon l'ordre démontré sur le schéma

# WP2004

Cabin air filters – installation instruction · Filtry przeciwpyłkowe – instrukcja montażu · Innenraumfilter – Einbauanleitung · Салонные фильтры – инструкция по установке · Filtre antipollen – instructions de montage

## Renault Koleos



- (EN) Remove plastic casings in the shown sequence
- (PL) Zdemontować plastikowe osłony wg pokazanej kolejności
- (DE) Die Kunststoffabschirmungen nach der gezeigten Reihenfolge demontieren
- (RU) Демонтировать пластиковые крышки в указанной последовательности
- (FR) Démontez les protecteurs en matière plastique selon l'ordre démontré sur le schéma



- (EN) Remove the screen segment
- (PL) Zdemontować element maskownicy
- (DE) Die Verkleidung entfernen
- (RU) Демонтировать декоративную накладку
- (FR) Démontez l'élément du capot



- (EN) Remove the housing
- (PL) Usunąć pokrywę filtra
- (DE) Die Filterabdeckung entfernen
- (RU) Вытащить крышку фильтра
- (FR) Enlever le couvercle



- (EN) Gently remove the old filter, put in the new one and carry out the opposite to all the previously mentioned operations in the reversed order
- (PL) Ostrożnie usunąć zabrudzony filtr, następnie zamontować nowy oraz wykonać powyższe czynności w kolejności odwrotnej
- (DE) Das verschmutzte Filter vorsichtig entfernen, das neue einlegen und die oben genannten Arbeitsschritte in umgekehrter Reihenfolge durchführen
- (RU) Осторожно удалить загрязненный фильтр, затем смонтировать новый и выполнить те же действия в обратной последовательности
- (FR) Enlever soigneusement le filtre usagé, en installer un nouveau et réaliser les opérations mentionnées ci-dessus dans l'ordre inverse