


Cabin air filters – installation instruction · Filtry przeciwpyłkowe – instrukcja montażu · Innenraumfilter – Einbauanleitung · Салонные фильтры – инструкция по установке · Filtre antipollen – instructions de montage


## Alfa Romeo 145, 146, 155, Coupe, Spider; Fiat Coupe, Tempra, Tipo; Lancia Dedra, Delta




- (EN) Remove the rubber seal
- (PL) Usunąć uszczelkę gumową
- (DE) Die Gummidichtung entfernen
- (RU) Вытащить резиновую прокладку
- (FR) Enlever le joint en caoutchouc



- (EN) Unscrew the wipers
- (PL) Odkręcić wycieraczki
- (DE) Die Scheibenwischer abschrauben
- (RU) Отвинтить щетки
- (FR) Dévisser les essuie-glaces



- (EN) Loosen the screws of the screen under the windshield. Remove the segment of the screen under the windshield
- (PL) Odkręcić wkręty mocujące maskownicy podszybia. Zdemontować element maskownicy podszybia
- (DE) Die den Abdeckrahmen des Fensterunterteils befestigenden Schaftschrauben abschrauben. Die Verkleidung unter der Frontscheibe demontieren
- (RU) Отвинтить шурупы, крепящие декоративную накладку подстекольного элемента. Демонтировать декоративную накладку подстекольного элемента
- (FR) Dévisser les vis a fixation du boîtier de la recette à tiroir. Démontez l'élément du capot de la recette à tiroir




- (EN) Remove the cover from the filter chamber
- (PL) Zdemontować osłonę komory filtra
- (DE) Die Filterteilabdeckung demontieren
- (RU) Демонтировать кожух камеры фильтра
- (FR) Démontez le capot de la chambre du filtre

# WP6866

Cabin air filters – installation instruction · Filtry przeciwpyłkowe – instrukcja montażu · Innenraumfilter – Einbauanleitung · Салонные фильтры – инструкция по установке · Filtre antipollen – instructions de montage

**Alfa Romeo 145, 146, 155, Coupe, Spider; Fiat Coupe, Tempra, Tipo; Lancia Dedra, Delta**



- (EN) Gently remove the old filter, put in the new one and carry out the opposite to all the previously mentioned operations in the reversed order
- (PL) Ostrożnie usunąć zabrudzony filtr, następnie zamontować nowy oraz wykonać powyższe czynności w kolejności odwrotnej
- (DE) Das verschmutzte Filter vorsichtig abnehmen, das neue einlegen und die oben genannten Arbeitsschritte in umgekehrter Reihenfolge durchführen
- (RU) Осторожно удалить загрязненный фильтр, затем вмонтировать новый и выполнить те же действия в обратной последовательности
- (FR) Enlever soigneusement le filtre usé, en installer un nouveau et réaliser les opérations mentionnées ci-dessus dans l'ordre inverse