




Volkswagen Golf III, Vento; Seat Cordoba



- (EN) Open the front bonnet. Location of the filter is shown in the picture
- (PL) Podnieść maskę przednią. Filtr znajduje się w miejscu pokazanym na zdjęciu
- (DE) Die Motorhaube hochheben. Der Einbauort des Filters ist auf dem Bild dargestellt
- (RU) Поднять передний капот. Фильтр находится в месте, изображенной на рисунке
- (FR) Soulever le capot avant. Le filtre se trouve dans l'endroit présenté sur la photo



- (EN) Remove the rubber seal
- (PL) Usunąć uszczelkę gumową
- (DE) Die Gummidichtung entfernen
- (RU) Вытащить резиновую прокладку
- (FR) Enlever le joint en caoutchouc



- (EN) Loosen the screws of the screen under the windshield. Remove the segment of the screen under the windshield
- (PL) Odkręcić wkręty mocujące maskownicę podszycia. Zdemontować element maskownicy podszycia
- (DE) Die den Abdeckrahmen des Fensterunterteils befestigenden Schaftschrauben abschrauben. Die Verkleidung unter der Frontscheibe demontieren
- (RU) Отвинтить шурупы, крепящие декоративную накладку подстекольного элемента. Демонтировать декоративную накладку подстекольного элемента
- (FR) Dévisser les vis à fixation du boîtier de la recette à tiroir. Démontez l'élément du capot de la recette à tiroir



- (EN) Remove the filter from the frame, put in the new one and perform the previous actions in the opposite order
- (PL) Wyciągnąć filtr z ramki, zamontować nowy, wykonać powyższe czynności w kolejności odwrotnej
- (DE) Den Filter aus dem Halterungsrahmen herausnehmen, ersetzen, die einzelnen Arbeitsschritte in umgekehrter Reihenfolge durchführen
- (RU) Отвинтить шурупы, крепящие декоративную накладку подстекольного элемента. Демонтировать декоративную накладку подстекольного элемента
- (FR) Sortir le filtre de son cadre, y placer un nouveau et réaliser les opérations énumérées ci-dessus dans l'ordre inverse