



Cabin air filters – installation instruction · Filtry przeciwpyłkowe – instrukcja montażu · Innenraumfilter – Einbauleitung · Салонные фильтры – инструкция по установке · Filtre antipollen – instructions de montage


Citroën Jumper; Fiat Ducato; Peugeot Boxer



- (EN) Open the front bonnet. Location of the filter is shown in the picture
- (PL) Podnieść maskę przednią. Filtr znajduje się w miejscu pokazanym na zdjęciu
- (DE) Die Motorhaube hochheben. Der Einbauort des Filters ist auf dem Bild dargestellt
- (RU) Поднять передний капот. Фильтр находится в месте, изображенном на рисунке
- (FR) Soulever le capot avant. Le filtre se trouve dans l'endroit présenté sur la photo



- (EN) Unscrew the wipers. Remove the rubber seal
- (PL) Odkręcić wycieraczki. Usunąć uszczelkę gumową
- (DE) Den Scheibenwischer abschrauben. Die Gummidichtung entfernen
- (RU) Отвинтить щетки. Вытащить резиновую прокладку
- (FR) Dévisser les essuie-glaces. Enlever le joint en caoutchouc



- (EN) Loosen the screws of the cover under the windshield
- (PL) Odkręcić wkręty mocujące osłonę podszybia
- (DE) Die Befestigungsschrauben der Verkleidung unter der Frontscheibe lösen
- (RU) Отвинтить шурупы, крепящие кожух подстекольного элемента
- (FR) Dévisser le couvercle de la recette à tiroir




- (EN) Take the filter out together with the frame
- (PL) Wyciągnąć filtr z ramką
- (DE) Das Filter mit Rahmen herausnehmen
- (RU) Вытащить фильтр с рамкой
- (FR) Sortir le filtre avec son cadre

WP6912

Cabin air filters – installation instruction · Filtry przeciwpyłkowe – instrukcja montażu · Innenraumfilter – Einbauanleitung · Салонные фильтры – инструкция по установке · Filtre antipollen – instructions de montage

Citroën Jumper; Fiat Ducato; Peugeot Boxer



- Ⓔ Remove the filter from the frame, put in the new one and perform the previous actions in the opposite order
- Ⓟ Wyciągnąć filtr z ramki, zamontować nowy, wykonać powyższe czynności w kolejności odwrotnej
- Ⓓ Den Filter aus dem Halterungsrahmen herausnehmen, ersetzen, die einzelnen Arbeitsschritte in umgekehrter Reihenfolge durchführen
- Ⓡ Вынуть фильтр из рамки, смонтировать новый, проделать вышеописанные действия в обратной очередности
- Ⓡ Sortir le filtre de son cadre, y placer un nouveau et réaliser les opérations énumérées ci-dessus dans l'ordre inverse