



Audi A8




- (EN) Open the front bonnet. Location of the filter is shown in the picture
- (PL) Podnieść maskę przednią. Filtr znajduje się w miejscu pokazanym na zdjęciu
- (DE) Die Motorhaube hochheben. Der Einbauort des Filters ist auf dem Bild dargestellt
- (RU) Поднять передний капот. Фильтр находится в месте, изображенном на рисунке
- (FR) Soulever le capot avant. Le filtre se trouve dans l'endroit présenté sur la photo



- (EN) Remove the rubber seal
- (PL) Usunąć uszczelkę gumową
- (DE) Die Gummidichtung entfernen
- (RU) Вытащить резиновую прокладку
- (FR) Enlever le joint en caoutchouc



- (EN) By lifting it gently disengage first the screen section on the driver's side
- (PL) Delikatnie unosząc wyjąć w pierwszej kolejności element maskownicy znajdujący się po stronie kierowcy
- (DE) Als erstes den Verkleidungsteil von Fahrerseite leicht anheben und abtrennen
- (RU) Осторожно поднимая отстегнуть сначала маскировочный элемент, находящийся по стороне водителя
- (FR) En soulevant doucement, détacher d'abord l'élément du capot se trouvant du côté du chauffeur



- (EN) Next, remove the same way the one on the other side
- (PL) Następnie w ten sam sposób wyjąć element po stronie pasażera
- (DE) Anschließend den Verkleidungsteil von Beifahrerseite analog abtrennen
- (RU) Такое отстегнуть маскировочный элемент по стороне пассажира
- (FR) Ensuite, détacher de la même manière l'élément du côté du passager

WP9173

Cabin air filters – installation instruction · Filtry przeciwpyłkowe – instrukcja montażu · Innenraumfilter – Einbauanleitung · Салонные фильтры – инструкция по установке · Filtre antipollen – instructions de montage

Audi A8



- (EN) Loosen the nuts and remove the filter housing
- (PL) Odkręcić nakrętki mocujące pokrywę filtra, wyciągnąć pokrywę
- (DE) Die den Filterdeckel befestigenden Schraubenmutter abschrauben, den Deckel herausnehmen
- (RU) Отвинтить гайки, крепящие крышку фильтра, вытащить крышку
- (FR) Dévisser les écrous fixant les couvercles du filtre, sortir le couvercle



- (EN) Remove the filter from the frame, put in the new one and perform the previous actions in the opposite order
- (PL) Wyciągnąć filtr z ramki, zamontować nowy, wykonać powyższe czynności w kolejności odwrotnej
- (DE) Den Filter aus dem Halterungsrahmen herausnehmen, ersetzen, die einzelnen Arbeitsschritte in umgekehrter Reihenfolge durchführen
- (RU) Вынуть фильтр из рамки, смонтировать новый, проделать вышеописанные действия в обратной очередности
- (FR) Sortir le filtre de son cadre, y placer un nouveau et réaliser les opérations énumérées ci-dessus dans l'ordre inverse