


## Saab 9-5




- (EN) Filter is located behind the glove compartment
- (PL) Filtr znajduje się za schowkiem
- (DE) Der Filter befindet sich hinter dem Handschuhfach
- (RU) Фильтр находится за ящиком
- (FR) Le filtre se trouve derrière la boîte



- (EN) Remove the upholstery panel
- (PL) Wypiąć zatrzaski, wyciągnąć tapicerkę
- (DE) Die Polsterung demontieren
- (RU) Отстегнуть клипсы, снять обивки
- (FR) Sortir la tapisserie



- (EN) Unscrew the cover of the glove compartment
- (PL) Odkręcić pokrywę schowka
- (DE) Den Handschuhfachdeckel abschrauben
- (RU) Отвинтить крышку ящика
- (FR) Ouvrir le couvercle de la boîte




- (EN) Loosen the screws and remove the glove compartment
- (PL) Odkręcić wkręty mocujące schowek, usunąć schowek
- (DE) Die das Handschuhfach befestigenden Schaftschrauben abschrauben, das Handschuhfach abnehmen
- (RU) Отвинтить шурупы, крепящие бардачок, вытащить бардачок
- (FR) Dévisser la boîte, enlever la boîte


# WP9181

Cabin air filters – installation instruction · Filtry przeciwpyłkowe – instrukcja montażu · Innenraumfilter – Einbauanleitung · Салонные фильтры – инструкция по установке · Filtre antipollen – instructions de montage

Saab 9-5



- (EN) Loosen the nuts and remove the filter housing
- (PL) Odkręcić nakrętki mocujące pokrywę filtra, wyciągnąć pokrywę
- (DE) Die den Filterdeckel befestigenden Schraubenmutter abschrauben, den Deckel herausnehmen
- (RU) Отвинтить гайки, крепящие крышку фильтра, вытащить крышку
- (FR) Dévisser les écrous fixant les couvercles du filtre, sortir le couvercle



- (EN) Gently remove the old filter, put in the new one and carry out the opposite to all the previously mentioned operations in the reversed order
- (PL) Ostrożnie usunąć zabrudzony filtr, następnie zamontować nowy oraz wykonać powyższe czynności w kolejności odwrotnej
- (DE) Das verschmutzte Filter vorsichtig abnehmen, das neue einlegen und die oben genannten Arbeitsschritte in umgekehrter Reihenfolge durchführen
- (RU) Осторожно удалить загрязненный фильтр, затем вмонтировать новый и выполнить те же действия в обратной последовательности
- (FR) Enlever soigneusement le filtre usé, en installer un nouveau et réaliser les opérations mentionnées ci-dessus dans l'ordre inverse