



Mercedes E (W203)




- (EN) The filter is located under the glove compartment. Loosen the screw of the air outlet
- (PL) Filtr znajduje się pod schowkiem. Odkręcić wkręt końcówki kolektora wylotowego wentylacji
- (DE) Der Filterteil befindet sich unter dem Handschuhfach. Die Schraube des Auslaufkollektors der Lüftungsanlage lösen
- (RU) Фильтр находится под вещевым ящиком. Вывернуть болт выпускного коллектора вентиляции
- (FR) Le filtre se trouve sous la boîte. Dévisser le collecteur d'échappement de la ventilation



- (EN) Unscrew the cover of the glove compartment
- (PL) Odkręcić pokrywę schowka
- (DE) Den Handschuhfachdeckel abschrauben
- (RU) Отвинтить крышку ящика
- (FR) Ouvrir le couvercle de la boîte



- (EN) Move sideways the locks, which hold the cover of the filter chamber
- (PL) Przesunąć blokady zabezpieczające pokrywę komory filtra
- (DE) Die den Deckel der Filterkammer befestigenden Verriegelungen verschieben
- (RU) Передвинуть блокировку, защищающую крышку камеры фильтра
- (FR) Pousser les blocages qui protègent les couvercles de la chambre du filtre



- (EN) Carefully remove the old filters, put in the new ones and perform the opposite to all the previous steps in the reversed order
- (PL) Ostrożnie usunąć zabrudzone filtry, następnie zamontować nowe oraz wykonać powyższe czynności w kolejności odwrotnej
- (DE) Die verschmutzten Filter vorsichtig entfernen, die neue einlegen und die oben genannten Arbeitsschritte in umgekehrter Reihenfolge durchführen
- (RU) Осторожно вытащить загрязненные фильтры, заменить новыми и выполнить вышеописанные действия в обратной последовательности
- (FR) Enlever soigneusement les filtres usés, y mettre de nouveaux filtres et effectuer les opérations mentionnées ci-dessus dans l'ordre inverse