



## Nissan Almera (N15)




- (EN) Filter is located behind the glove compartment. Loosen the screws and remove the glove compartment
- (PL) Filtr znajduje się za schowkiem. Odkręcić wkręty mocujące schowek, usunąć schowek
- (DE) Die Filterteilabdeckung abtrennen. Die das Handschuhfach befestigenden Schraubschrauben abschrauben, das Handschuhfach abnehmen
- (RU) Фильтр находится за ящиком. Отвинтить шурупы, крепящие бавдачок, вытащить бавдачок
- (FR) Le filtre se trouve derrière la boîte. Dévisser la boîte, enlever la boîte



- (EN) Remove the protecting device
- (PL) Usunąć element zabezpieczający
- (DE) Das Schutzelement entfernen, die Filterverkleidung herausnehmen
- (RU) Удалить предохранительный элемент
- (FR) Enlever l'élément de protection



- (EN) Remove the filter fastener
- (PL) Usunąć blokadę filtra
- (DE) Die Filterblockierung entfernen
- (RU) Удалить блокировку фильтра
- (FR) Eliminer le blocage du filtre



- (EN) Carefully remove the first filter, the second one will slide downwards. Carefully remove the second filter, install the new one and perform the previous actions in the opposite order
- (PL) Ostrożnie usunąć pierwszy filtr, drugi filtr przesunie się w dół. Ostrożnie usunąć drugi filtr, następnie zamontować nowe oraz wykonać powyższe czynności w kolejności odwrotnej
- (DE) Den ersten Filter vorsichtig entfernen, der andere wird sich nach unten schieben. Die verschmutzten Filter vorsichtig entfernen, gegen neue ersetzen und die o.g. Schritte in umgekehrter Reihenfolge durchführen
- (RU) Осторожно удалить первый фильтр, тогда второй фильтр переместится вниз. Осторожно удалить второй фильтр, затем смонтировать новые и проделать вышеописанные действия в обратной очередности
- (FR) Sortir doucement le premier filtre, le second filtre se déplacera vers le bas. Ressortir le second filtre, placer des nouveaux filtres et réaliser les opérations énumérées ci-dessus dans l'ordre inverse