






## Montage sur: MERCEDES BENZ CLASSE E (W210) Sans AC AUTO



Le filtre d'habitacle est situé sous la boîte à gants, coté passager (1).  
Dévisser d'un quart de tour la vis plastique de la bouche de ventilation située sur le flanc de console (2) et la retirer.



Dévisser les 2 vis cruciformes sous la boîte à gants (2) et retirer le carter souple (voir encadré).



Repousser vers l'extérieur (dans le sens des flèches) les 2 coulisses (3) du couvercle du boîtier filtrant et le retirer.



Extraire l'élément filtrant usagé vers le bas dans un mouvement légèrement circulaire.  
Le remontage s'effectue dans l'ordre inverse du démontage.

**FREQUENCE DE CHANGEMENT: 1FOIS PAR AN OU 15000 KMS**  
**TEMPS DE REMPLACEMENT : 20 minutes**