



misfat
FILTRATION

CITROEN BERLINGO I Avec AC AUTO

CITROEN XSARA II Avec AC AUTO

PEUGEOT PARTNER I Avec AC AUTO

misfat
FILTRATION

HB141-1




Montage sur:
CITROEN BERLINGO I
Avec AC AUTO




L'élément filtrant est situé dans l'habitacle du véhicule coté passager sous la boîte à gants (voir flèche 1)..
Ouvrir la porte coté passager.



Retirer les deux goupilles plastiques (2) et abaisser le cache sous la boîte à gants, il n'est pas nécessaire de le retirer totalement.



Faire coulisser d'environ 3 cm la trappe (3) d'entrée du climatiseur et la retirer.



Extraire l'élément filtrant usagé en le tirant vers le bas.
Le remontage s'effectue dans l'ordre inverse du démontage.

FREQUENCE DE CHANGEMENT: 1FOIS PAR AN OU 15000 KMS
TEMPS DE REMPLACEMENT : 10 minutes

Web : www.misfat.com.tn

Email: misfat@misfat.com.tn



Montage sur:
CITROEN XSARA II
Avec AC AUTO



L'élément filtrant est situé sous la boîte à gants dans l'habitacle du véhicule coté passager (voir flèche 1).



Faire basculer le cache sous la boîte à gants après avoir dévissé les 3 vis plastique (voir flèche 2).
Nota: il n'est pas nécessaire de retirer totalement le cache. Ecarter le faisceau électrique pour avoir accès au boîtier filtrant.



Dévisser le couvercle du boîtier de l'élément filtrant fixé par une vis six pans (voir flèche 3) et faire coulisser le couvercle d'environ 20 mm vers la gauche afin de désolidariser les ergots (voir flèche 4).



Extraire l'élément filtrant en le tirant vers le bas.
Le remontage s'effectue dans l'ordre inverse du démontage.


FREQUENCE DE CHANGEMENT: 1FOIS PAR AN OU 15000 KMS
TEMPS DE REMPLACEMENT : 10 minutes



Montage sur:
PEUGEOT PARTNER I
Avec AC AUTO




L'élément filtrant est situé dans l'habitacle du véhicule coté passager sous la boîte à gants (1).
Ouvrir la porte coté passager. Retirer les 3 clips plastique (2) sous la boîte à gants et faire descendre le carter souple.



Faire coulisser d'environ 3 cm la trappe (3) d'entrée du boîtier filtrant et la retirer.



Il n'est pas nécessaire de retirer totalement le carter souple sous la boîte à gants.



Extraire l'élément filtrant usagé en le tirant vers le bas.
Le remontage s'effectue dans l'ordre inverse du démontage.

FREQUENCE DE CHANGEMENT: 1FOIS PAR AN OU 15000 KMS
TEMPS DE REMPLACEMENT : 10 minutes