






**Montage sur:
ALFA ROMEO
GIULIETTA
(Type 940)**




Le filtre d'habitacle est situé à l'intérieur du véhicule, coté passager, derrière la console centrale sous le tableau de bord (1).



Dégrafer le carter plastique (2) flan de la console en tirant assez fortement.
Retirer les 4 clips plastiques (3) sous la boîte à gants et extraire le carter souple.



Ouvrir le boîtier filtrant en actionnant dans un premier temps le fermoir (4) pour déverrouiller, puis à l'aide de la poignée (5), faire coulisser le couvercle dans le sens de la flèche.



Extraire le filtre usagé et procéder à son remplacement.
Le remontage s'effectue dans l'ordre inverse du démontage.

**FREQUENCE DE CHANGEMENT: 1FOIS PAR AN OU 15000 KMS
TEMPS DE REMPLACEMENT : 20 à 25 minutes**