

# HAZET-WERK

HÖCHSTE TECHNOLOGIE IN DER WERKZEUGFERTIGUNG SEIT 1868  
HIGHEST TECHNOLOGY IN TOOL MANUFACTURE SINCE 1868



CE 1979W-85



Betriebsanleitung

**LED Solid Light, Wireless**

Operating instructions

**LED Solid Light, Wireless**

Mode d'emploi

**Lampe à LED, sans fil**

Istruzioni per l'uso

**Torcia a LED, senza fili**

Instrucciones

**Lámpara LED, inalámbrica**





**TECHNISCHE DATEN 1979W-85**

Lumen Top-Licht \_\_\_\_\_ 300 Lumen  
 Lumen **Hauptlicht** \_\_\_\_\_ 600 ~ 60 Lumen  
 Leuchtdauer Top-Licht \_\_\_\_ 4,5 Std.  
 Leuchtdauer Haupt-Licht \_\_ 3 Std. - 20 Std.  
 Ladedauer \_\_\_\_\_ 3,5 ± 0,5 Std.  
 Lithium-Akkupacks \_\_\_\_\_ 3,7 V | 2.600 mAh | 9,62 Wh  
 Schutzklasse \_\_\_\_\_ IP65/IK09  
 Lagertemperatur \_\_\_\_\_ -20 °C bis 50 °C  
 Arbeitstemperatur \_\_\_\_\_ -10 °C bis 35 °C  
 Gewicht inkl. Akku \_\_\_\_\_ 370 g  
 Abmessung \_\_\_\_\_ 55 x 35 x 255 mm  
 Leuchtmittel \_\_\_\_\_ 1 x COB LED; 1 x SMD LED  
 Eingangsspannung \_\_\_\_\_ 5 V DC  
 Eingangsstrom \_\_\_\_\_ Max. 1.000 mA  
 Leuchtmittel Top Licht \_\_\_\_\_ 3 Watt SMD LED  
 Leuchtmittel Haupt-Licht \_\_\_\_ 6 Watt COB LED  
 Funkfrequenz \_\_\_\_\_ 100...300kHz  
 Sendeleistung \_\_\_\_\_ <27dBµA/m bei 3m



**TECHNICAL DATA 1979W-85**

*Lumen Top Light \_\_\_\_\_ 300 lumen*  
*Lumen **Main Light** \_\_\_\_\_ 600 ~ 60 lumen*  
*Battery life for top light \_\_\_\_ 4.5 h*  
*Battery life for main light \_\_\_\_ 3 h - 20 h*  
*Charging time \_\_\_\_\_ 3.5 ± 0.5 h*  
*Li-ion rechargeable battery\_\_ 3.7 V | 2,600 mAh | 9.62 Wh*  
*protection class \_\_\_\_\_ IP65/IK09*  
*Storage temperature \_\_\_\_\_ -20 °C to 50 °C*  
*Operating temperature \_\_\_\_\_ -10 °C to 35 °C*  
*Weight of light incl. battery\_\_ 370 g*  
*Dimensions of ligh \_\_\_\_\_ 55 x 35 x 255 mm*  
*Illuminant \_\_\_\_\_ 1x COB LED; 1x SMD LED*  
*Input voltage \_\_\_\_\_ 5 V DC*  
*Input current \_\_\_\_\_ Max. 1,000 mA*  
*illumination Top Light \_\_\_\_\_ 3 Watt SMD LED*  
*illumination Main Light \_\_\_\_\_ 6 Watt COB LED*  
 Radio frequency \_\_\_\_\_ 100...300kHz  
 Transmission power \_\_\_\_\_ <27dBµA/m at 3m



..... **4 - 5**



..... **.6 - 7**



..... **.8 - 9**



..... **10 - 11**



..... **12 - 13**

Ursprungssprache deutsch – original language: German – Langue d'origine: allemand  
 – Lingua originale tedesco – Idioma de origen: alemán –

**HAZET-WERK** Hermann Zerver GmbH & Co. KG • Güldenwerther Bahnhofstraße 25 - 29  
 42857 Remscheid • GERMANY • 10 04 61 • 42804 Remscheid  
 +49 (0) 21 91 / 7 92-0 • hazet.de • info@hazet.de



**CARACTÉRISTIQUES TECHNIQUES 1979W-85**

Lumen éclairage supérieur \_\_ 300 lumens  
 Lumen **éclairage principal** \_\_ 600 ~ 60 lumens  
 Durée d'éclairage  
 de l'éclairage supérieur \_\_\_\_\_ 4,5 h  
 Durée d'éclairage  
 de l'éclairage principal \_\_\_\_\_ 3 h - 20 h  
 Durée de charge \_\_\_\_\_ 3,5 ± 0,5 h  
 Bloc de batterie  
 rechargeable lithium \_\_\_\_\_ 3,7 V | 2 600 mAh | 9,62 Wh  
 Degré de protection \_\_\_\_\_ IP65/IK09  
 Température de stockage \_\_ de -20 °C à 50 °C  
 Température de travail \_\_\_\_\_ de -10 °C à 35 °C  
 Poids avec  
 batterie rechargeable \_\_\_\_\_ 370 g  
 Dimensions \_\_\_\_\_ 55 x 35 x 255 mm  
 Ampoule \_\_\_\_\_ 1 x LED COB ; 1 x LED SMD  
 Tension d'entrée \_\_\_\_\_ 5 V CC  
 Courant d'entrée \_\_\_\_\_ max. 1 000 mA  
 Ampoule éclairage supérieur LED SMD de 3 watts  
 Ampoule éclairage principal \_ LED COB de 6 watts  
 Fréquence radio \_\_\_\_\_ 100...300kHz  
 Puissance de transmission \_\_ <27dBµA/m à 3m



**DATI TECNICI 1979W-85**

Lumen luce superiore \_\_\_\_\_ 300 Lumen  
 Lumen **luce principale** \_\_\_\_\_ 600 ~ 60 Lumen  
 Durata di illuminazione luce superiore \_ 4,5 ore  
 Durata di illuminazione luce principale \_ 3 ore - 20 ore  
 Tempo di ricarica \_\_\_\_\_ 3,5 h ± 0,5 ore  
 Pacchetto batteria al litio \_\_ 3,7 V | 2.600 mAh | 9,62 Wh  
 Classe di protezione \_\_\_\_\_ IP65/IK09  
 Temperatura di stoccaggio \_\_ da -20 °C a 50 °C  
 Temperatura di esercizio \_\_ da -10 °C a 35 °C  
 Peso incl. batteria \_\_\_\_\_ 370 g  
 Dimensione \_\_\_\_\_ 55 x 35 x 255 mm  
 Lampadina \_\_\_\_\_ 1x COB LED; 1x SMD LED  
 Tensione di ingresso \_\_\_\_\_ 5 V DC  
 Corrente in ingresso \_\_\_\_\_ Max. 1.000 mA  
 Lampadina luce superiore \_\_ 3 Watt SMD LED  
 Lampadina luce principale \_\_ 6 Watt COB LED  
 Frequenza radio \_\_\_\_\_ 100...300kHz  
 Potenza di trasmissione \_\_\_\_ <27dBµA/m a 3m



**DATOS TÉCNICOS 1979W-85**

Lúmenes de la luz superior \_\_ 300 lúmenes  
 Lúmenes de la **luz principal** 600 ~ 60 lúmenes  
 Autonomía de la luz superior 4,5 h  
 Autonomía de la luz principal 3 h - 20 h  
 Duración de la carga \_\_\_\_\_ 3,5 ± 0,5 h  
 Paquete de batería de litio \_\_ 3,7 V | 2.600 mAh | 9,62 Wh  
 Grado de protección \_\_\_\_\_ IP65/IK09  
 Temperatura de almacenaje \_ -20 °C a 50 °C  
 Temperatura de trabajo \_\_\_\_\_ -10 °C a 35 °C  
 Peso con batería \_\_\_\_\_ 370 g  
 Dimensiones \_\_\_\_\_ 55 x 35 x 255 mm  
 Lámpara \_\_\_\_\_ 1 x LED COB; 1 x LED SMD  
 Tensión de entrada \_\_\_\_\_ 5 V CC  
 Corriente de entrada \_\_\_\_\_ máx. 1.000 mA  
 Fuente lumínica superior \_\_ LED SMD 3 W  
 Fuente lumínica principal \_\_ LED COB 6 W  
 Radiofrecuencia \_\_\_\_\_ 100...300kHz  
 Potencia de emisión \_\_\_\_\_ <27dBµA/m a 3m



Schwenkbar



Kabellos



Haken



Magnet

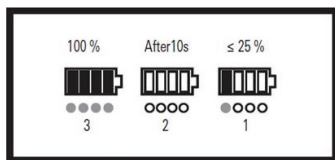


Einschaltknopf

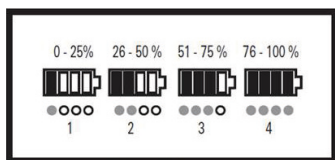


Top Licht

Anwendung



Ladestandanzeige



1. Die Batterie Anzeige schaltet sich kurz nach dem Einschalten der Lampe wieder aus!
2. Fällt der Batteriekapazität unter 25% blinkt die erste Anzeige LED!



Niemals direkt in die Leuchte sehen, die Lichtstärke ist geeignet, Verletzungen am Auge hervorzurufen.



### Warnhinweise

Elektrische Energien können schwere Verletzungen verursachen. Zum Schutz gegen elektrischen Schlag, Verletzungs- und Brandgefahr sind folgende grundsätzliche Sicherheitsmaßnahmen zu beachten:

- Anschlusskabel und Gehäuse dürfen nicht beschädigt sein. Leuchten/Ladegeräte, die fallen gelassen wurden oder beschädigt sind, müssen vor Wiederinbetriebnahme von Fachpersonal geprüft werden.
- Verlegte Kabel dürfen keine heißen oder scharfen Teile berühren oder in einer anderen Weise beschädigt werden. Kabel sind so zu verlegen, dass sie für Personen keine Stolpergefahr darstellen.
- Die LED Solid Light, Wireless nicht Wasser oder anderen Flüssigkeiten aussetzen. Dabei können gefährliche Spannungsentladungen entstehen.
- Alle Service- oder Reparaturarbeiten immer durch Fachpersonal ausführen zu lassen. Um die Betriebssicherheit auf Dauer zu gewährleisten, dürfen nur Originalersatzteile verwendet werden.
- Die LED Solid Light, Wireless nicht selbst zerlegen/öffnen. Unsachgemäßer Zusammenbau kann zur Beeinträchtigung der Funktionstüchtigkeit, zu Feuer, zu einem elektrischen Schlag und / oder zu Verletzungen führen.
- Schutzvorrichtungen dürfen nicht entfernt werden.
- Niemals direkt in die Leuchte sehen, die Lichtstärke kann Verletzungen am Auge hervorrufen.
- Verlängerungskabel müssen ausreichend dimensioniert sein. Kabel, die nicht für die betreffende Stromstärke ausgelegt sind, können überhitzen.
- Die LED Solid Light, Wireless erwärmt sich während des Betriebes leicht. Dies stellt keine Beeinträchtigung der Funktion dar. Bei der Handhabung ist entsprechende Vorsicht geboten.
- Die LED Solid Light, Wireless nur an Orten verwenden, die durch geltende Verordnungen für Arbeitsbereiche und elektrische Anlagen bestimmt und vorgeschrieben werden.
- Benutzen Sie zum Laden der LED Solid Light Wireless ausschließlich das Ladepad 1979WP-1 oder 1979WP-2. Ein Laden mit anderen Ladepads kann zu Beschädigungen an der LED Solid Light Wireless führen!

### Bestimmungsgemäße Verwendung:


Die LED Solid Light Wireless ist für den Einsatz in der Werkstatt, als Inspektionsleuchte, für Installations-Tätigkeiten und / oder zur Ausleuchtung von schlecht sichtbaren Stellen und Bereichen gedacht.

### Gewährleistung

Bei nicht bestimmungsgemäßer Verwendung erlischt die Gewährleistung. Nicht bestimmungsgemäße Verwendung liegt vor:

- Für Produkte, die von Personen verändert, modifiziert oder repariert wurden, die nicht HAZET angehören,
- Bei Missbrauch, unsachgemäßer Handhabung, Fahrlässigkeit und Abweichung von normalen Verfahrenswesen oder den Anweisungen und Spezifikationen von HAZET oder
- Bei Verwendung in Zusammenhang mit einem anderen Produkt, Gerät, Bauteil oder System, das entweder defekt, die Ursache für einen Defekt oder nicht für den Gebrauch in Zusammenhang mit diesem Produkt vorgesehen ist.

### Sicherheits-Hinweise



Herstelleradresse:

**HAZET-WERK** Hermann Zerver GmbH & Co. KG  
Güldenwerther Bahnhofstr. 25-29  
42857 Remscheid • GERMANY

### Entsorgung



Zur Entsorgung muss die Leuchte dem jeweiligen öffentlichen Recyclingsystem zugeführt werden.



**Niemals direkt in die Leuchte sehen, die Lichtstärke ist geeignet, Verletzungen am Auge hervorzurufen.**



Swivelling



Wireless



Hook



Magnet

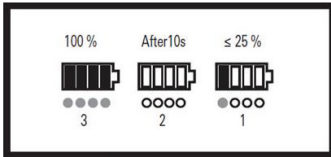


Power button

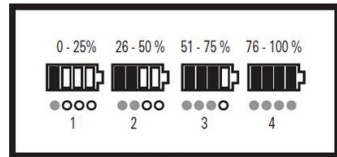


Top lamp

Operation



During Charge



1. Battery indicator will be shut off after the lamp is turned on for saving power!
2. Low battery capacity warning, the first indicator LED will flash when battery capacity is less than 25%



**Never look straight into the light.  
The light intensity is strong enough to cause eye injuries.**



### Warning

Electrical energy can cause serious injuries. In order to avoid electrical shock, injuries or fire the following safety instructions have to be observed and respected:

- Please make sure that lead and housing are not damaged. Lights and charging stations that have been dropped or that are damaged, must be checked by qualified personnel before restarting operation.
- When laying the power supply lead, please make sure that it does not come into contact with hot or sharp parts and that it cannot be damaged in another way. The lead is to be laid in such a way that it does not constitute a risk of stumbling.
- The LED Solid Light, Wireless must not be exposed to water or other liquids.  
Dangerous voltage discharge may occur.
- Service and repair work should be carried out by qualified technical personnel only. In order to ensure the working reliability in the long term, always use original spare parts.
- The LED Solid Light, Wireless must not be disassembled. Inappropriate assembly can lead to a reduction of the functionality, to fire, to electrical shocks and/ or to injury.
- Do not remove any safety devices.
- Never look directly into the light, the light intensity is strong enough to cause eye injuries.
- An extension cord must be sufficiently dimensioned using. Cables which are not appropriate for the necessary amperage may overheat.
- While using the LED Solid Light, Wireless slightly warm up which does not reduce their functionality. When working with the work light, appropriate caution is required.
- Only use the LED Solid Light, Wireless within the prescribed places, and governed under the current regulations relating to the working environment and to electrical systems.
- Only use the 1979WP-1 or 1979WP-2 charging pad to charge the LED Solid Light Wireless. Using other charging pads may damage the LED Solid Light Wireless!

### Intended use:

The LED Solid Light Wireless is intended for the use in workshops, as an inspection light, for installation work and / or for illuminating areas with reduced visibility.

### Warranty

Any deviation from the intended use is not allowed and will be considered as improper use. Improper use means:

- Products that have been modified or repaired by persons not belonging to HAZET.
- Misuse, improper handling, negligence and any deviation from the intended use or from the instructions and specifications of HAZET or
- Use in combination with any other product, device, component or system that is damaged, may cause malfunction or is not intended for use in combination with this tool.

### Safety Instructions



Manufacturer address:

**HAZET-WERK** Hermann Zerver GmbH & Co. KG  
Güldenwerther Bahnhofstr. 25-29  
42857 Remscheid • GERMANY

### Disposal



For disposal the light and the Lithium-Ion battery must be supplied to the respective public recycling system.



**Never look straight into the light.  
The light intensity is strong enough to cause eye injuries.**



Orientable



Sans câble



Crochet

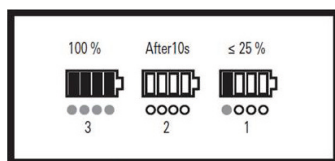


Aimant

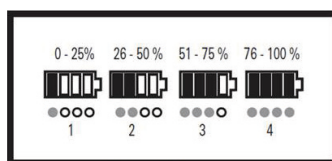
Bouton de mise en  
marche

Éclairage supérieur

## Utilisation



## Voyant d'état de charge



1. Le voyant d'état de charge de la batterie s'éteint peu après l'allumage de la lampe !
2. Si la capacité de la batterie passe sous 25 %, la première LED du voyant clignote !



**Ne pas regarder directement dans la lumière.  
L'intensité de la lumière peut provoquer des lésions aux yeux.**





**⚠ Avertissements**

L'énergie électrique peut provoquer des blessures graves.

Pour la protection contre les chocs électriques, les risques de blessures et d'incendie, respecter les

mesures de sécurité fondamentales suivantes :

- Le câble de raccordement et le boîtier ne doivent pas être endommagés. Les lampes et les chargeurs qui sont tombés ou qui sont endommagés doivent être examinés par un spécialiste avant la remise en service.
- Les câbles posés ne doivent pas être en contact avec des pièces brûlantes ou acérées ni être endommagés d'une autre manière. Poser les câbles de sorte qu'ils ne présentent aucun risque de trébuchement pour les passants.
- Ne pas exposer la lampe LED Solid sans fil à de l'eau ou à d'autres liquides. Des décharges de tension dangereux peuvent être provoqués.
- Les contrôles et les réparations ne doivent être effectués que par un spécialiste. Afin de pouvoir garantir la sécurité de fonctionnement à long terme, il faut uniquement utiliser des pièces de rechange d'origine.
- Ne pas ouvrir ni démonter la lampe LED Solid sans fil soi-même. L'assemblage inadéquat peut nuire au bon fonctionnement et causer une décharge, du feu et/ou des blessures.
- Les dispositifs de protection ne doivent pas être retirés.
- Ne pas regarder directement dans la lumière. L'intensité de la lumière peut provoquer des lésions aux yeux.
- Les câbles de rallonge doivent présenter des dimensions suffisantes. Des câbles qui ne conviennent pas à l'ampérage requis risquent de surchauffer.
- La lampe LED Solid sans fil s'échauffe légèrement lors du fonctionnement. Cela n'altère pas le fonctionnement. Prendre toutes les précautions utiles lors de la manipulation.
- N'utiliser la lampe LED Solid sans fil que dans des endroits déterminés et prescrits par les règlements applicables pour les zones de travail et les systèmes électriques.
- Pour recharger la lampe LED Solid sans fil, utiliser uniquement le disque de chargement 1979WP-1 ou 1979WP-2. Tout rechargement avec d'autres disques de chargement peut entraîner un endommagement de la lampe LED Solid sans fil !

**Utilisation conforme aux instructions :**

La lampe LED Solid sans fil est conçue pour une utilisation dans un atelier, comme lampe d'inspection, pour des opérations d'installation et/ou pour l'éclairage d'endroits ou zones à mauvaise visibilité.

**Garantie**

La garantie est annulée en cas d'utilisation non conforme. Cas d'utilisation non conforme :

- Produits qui ont été changés, modifiés ou réparés par des personnes étrangères à HAZET,
- Utilisation abusive, manipulation incorrecte, négligence et dérogation aux conditions normales d'utilisation ou aux instructions et spécifications de HAZET ou
- Utilisation en combinaison avec un autre produit, appareil, composant ou système qui est défectueux, qui est la cause d'un défaut ou qui n'a pas été conçu en vue d'être utilisé avec ce produit.

**Consignes de sécurité**



Adresse du fabricant :

**HAZET-WERK** Hermann Zerver GmbH & Co. KG  
Güldenwerther Bahnhofstr. 25-29  
42857 Remscheid • GERMANY

**Mise au rebut**



Pour la mise au rebut, la lampe doit être intégrée au système de recyclage public approprié.



**Ne pas regarder directement dans la lumière.  
L'intensité de la lumière peut provoquer des lésions aux yeux.**



Orientabile



Senza fili



Gancio



Magnete

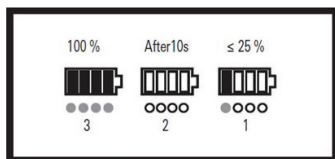


Pulsante di accensione

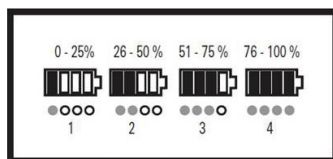


Luce superiore

Applicazione



Indicatore del livello di ricarica



1. L'indicatore della batteria si spegne nuovamente subito dopo l'accensione della lampada!
2. Se la capacità della batteria scende al di sotto del 25%, il primo indicatore LED lampeggia!



**Non guardare mai direttamente nella lampada, l'intensità della luce potrebbe causare lesioni agli occhi.**



**⚠ Avvertenze**

Le scariche elettriche possono provocare lesioni gravi!

Per protezione contro scosse elettriche, pericolo di lesioni e incendi si devono rispettare le seguenti misure di sicurezza fondamentali:

- Non danneggiare il cavo di collegamento né gli alloggiamenti. Le lampade/i caricatori caduti o danneggiati devono essere verificati da personale specializzato prima della messa in esercizio successiva.
- I cavi posati non devono venire a contatto con parti roventi o acuminati né danneggiati in altro modo. I cavi devono essere posati in modo da non costituire intralcio per le persone.
- Non far entrare in contatto la LED Solid Light senza fili con acqua o altri liquidi. Perché possono verificarsi pericolose scariche di tensione.
- Fare eseguire tutte le operazioni di assistenza e riparazione sempre ed esclusivamente da personale specializzato. Per garantire una sicurezza di funzionamento duratura, impiegare esclusivamente parti di ricambio originali.
- Non smontare/aprire la LED Solid Light senza fili. Il montaggio non idoneo può pregiudicare la funzionalità, provocare incendi, scosse elettriche e/o lesioni.
- Non rimuovere i dispositivi di sicurezza.
- Non guardare mai direttamente nella lampada, l'intensità della luce può causare lesioni agli occhi.
- Le prolunghes devono essere sufficientemente dimensionate. I cavi non tarati per le intensità di corrente di riferimento possono surriscaldarsi.
- La LED Solid Light senza fili si riscalda leggermente durante l'uso. Questo non pregiudica in alcun modo il funzionamento. Maneggiare il caricatore con la dovuta attenzione.
- Utilizzare la LED Solid Light senza fili solo in luoghi previsti e prescritti dai vigenti regolamenti su luoghi di lavoro e impianti elettrici.
- Per caricare la LED Solid Light, senza fili utilizzare solo il pad di ricarica 1979WP-1 o 1979WP-2. La ricarica con altri pad di ricarica può causare danni alla LED Solid Light senza fili!

**Uso conforme alle prescrizioni:**

La LED Solid Light senza fili è destinata all'uso in officina, come luce di ispezione, per attività di installazione e/o per l'illuminazione di luoghi e aree poco visibili.

**Garanzia**

In caso di utilizzo non conforme alle prescrizioni, la garanzia decade. Un utilizzo non conforme alle prescrizioni ha luogo nei seguenti casi:

- Per i prodotti che sono stati cambiati, modificati o riparati da persone non appartenenti a HAZET,
- In caso di uso improprio, gestione inappropriata, negligenza e deviazione dalle normali procedure o dalle istruzioni e specifiche di HAZET o
- In caso di utilizzo insieme ad un altro prodotto, dispositivo, componente o sistema che è difettoso, causa di un difetto o non destinato all'uso insieme a quel prodotto.

**Indicazioni di sicurezza**



Indirizzo del produttore:

**HAZET-WERK** Hermann Zerver GmbH & Co. KG  
Güldenwerther Bahnhofstr. 25-29  
42857 Remscheid • GERMANY

**Smaltimento**



Per lo smaltimento la lampada deve essere conferita al relativo sistema pubblico di riciclaggio.



**Non guardare mai direttamente nella lampada, l'intensità della luce potrebbe causare lesioni agli occhi.**



Giratorio



Sin cables



Gancho



Imán



Botón de encendido

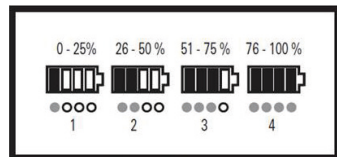


Luz superior

Aplicación



Indicación del estado de carga



1. El indicador de la batería vuelve a apagarse poco después de encender la lámpara.
2. Si la capacidad de la batería cae por debajo del 25 %, la primera indicación LED parpadea.



No mire nunca directamente a la luz, ya que la intensidad luminosa puede provocar lesiones oculares.



**⚠ Advertencia**

La energía eléctrica puede provocar lesiones graves.

Se deben tener en cuenta las siguientes medidas de seguridad básicas para protegerse frente al riesgo de lesiones e incendios, así como de descarga eléctrica:

- El cable de conexión y la carcasa no deben estar dañados. Las lámparas/cargadores que se hayan caído o dañado deben ser revisados por personal cualificado antes de volver a utilizarlos.
- Los cables tendidos no deben tocar piezas calientes o afiladas o estar dañados de ninguna otra forma. Se debe tender los cables de forma que no representen ningún peligro de tropiezo para las personas.
- No exponga la LED Solid Light, inalámbrica al agua u otros líquidos. Esto puede provocar descargas de tensión peligrosas.
- Asegúrese de que todos los trabajos de mantenimiento o reparación sean realizados por personal cualificado. Con el fin de poder garantizar la seguridad de funcionamiento a largo plazo, han de utilizarse exclusivamente repuestos originales.
- No desmonte/abra la LED Solid Light, inalámbrica usted mismo. Un montaje inadecuado puede conducir a un deterioro de la funcionalidad, un incendio, una descarga eléctrica y/o a lesiones.
- No se deben retirar los dispositivos de protección.
- No mire nunca directamente a la luz, ya que la intensidad luminosa puede provocar lesiones oculares.
- Los cables alargadores deben estar lo suficientemente dimensionados. Los cables que no están diseñados para el amperaje correspondiente pueden sobrecalentarse.
- La LED Solid Light, inalámbrica se calienta ligeramente durante el funcionamiento. Esto no implica una limitación del funcionamiento. Por ello se ruega tomar las precauciones adecuadas en su manipulación.
- Utilice la LED Solid Light, inalámbrica solo en los lugares determinados y prescritos por los reglamentos aplicables para las zonas de trabajo y las instalaciones eléctricas.
- Para cargar la LED Solid Light, inalámbrica utilice exclusivamente la almohadilla de carga 1979WP-1 o 1979WP-2. Cargarla con otras almohadillas de carga puede provocar daños en la LED Solid Light, inalámbrica

**Uso previsto:**

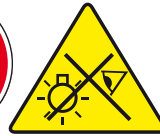
La LED Solid Light, inalámbrica está pensada para su uso en el taller como luz de inspección, para tareas de instalación y/o para iluminar lugares o zonas de baja visibilidad.

**Garantía**

En caso de uso indebido se anula la garantía. Se considera uso indebido:

- Cuando personas que no trabajan para HAZET cambian, modifican o reparan los productos,
- En caso de mal uso, manipulación incorrecta, negligencia y desviación de los procedimientos normales de las instrucciones y especificaciones de HAZET o
- Cuando se utilice junto con otro producto, dispositivo, componente o sistema que sea defectuoso, sea la causa de un defecto o no esté diseñado para su uso junto con este producto.

**Indicaciones de seguridad**



Dirección del fabricante:

**HAZET-WERK** Hermann Zerver GmbH & Co. KG  
Güldenwerther Bahnhofstr. 25-29  
42857 Remscheid • GERMANY

**Eliminación**



Para su eliminación, la lámpara debe llevarse al sistema público de reciclaje correspondiente.



**No mire nunca directamente a la luz, ya que la intensidad luminosa puede provocar lesiones oculares.**







**HAZET-WERK** Hermann Zerver GmbH & Co. KG •  Gldenwerther Bahnhofstrae 25 - 29  
42857 Remscheid • GERMANY •  10 04 61 • 42804 Remscheid  
 +49 (0) 21 91 / 7 92-0 •  [www.hazet.de](http://www.hazet.de) •  [info@hazet.de](mailto:info@hazet.de)